

トランジスタ

T-33-17

2SA913, 2SA913A

2SA913, 2SA913A

シリコン PNP エピタキシャルプレーナ形 / Si PNP Epitaxial Planar

低周波大電力ドライブ用 / AF High Power Driver

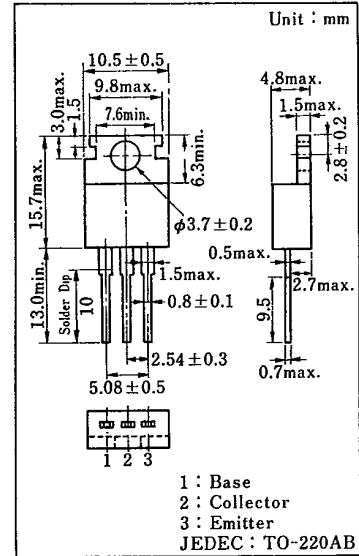
2SC1913, 2SC1913A とコンプリメンタリ / Complementary Pair with 2SC1913, 2SC1913A

■ 特徴 / Features

- コレクタ・エミッタ電圧が高い。 / High V_{CE0}
- コレクタ損失が大きい。 / Large P_c
- 2SC1913, 2SC1913A とコンプリメンタリペアで出力 60~100 W のドライブ段に最適です。 / 60~100 W drivers in complementary pair with 2SC1913 or 2SC1913A

■ 絶対最大定格 / Absolute Maximum Ratings ($T_a = 25^\circ\text{C}$)

Item	Symbol	Value	Unit
コレクタ・ベース電圧	2SA913 2SA913A	150 180	V
コレクタ・エミッタ電圧	2SA913 2SA913A	150 180	V
エミッタ・ベース電圧	$-V_{EBO}$	5	V
せん頭コレクタ電流	$-I_{CP}$	1.5	A
コレクタ電流	$-I_C$	1	A
コレクタ損失 ($T_c = 25^\circ\text{C}$)	P_c	15	W
接合部温度	T_j	150	$^\circ\text{C}$
保存温度	T_{stg}	-55 ~ +150	$^\circ\text{C}$



■ 電気的特性 / Electrical Characteristics ($T_a = 25^\circ\text{C}$)

Item	Symbol	Condition	min.	typ.	max.	Unit
コレクタ・エミッタ電圧	2SA913 2SA913A	$-I_C = 100 \mu\text{A}$, $I_B = 0$	150 180			V
エミッタ・ベース電圧	$-V_{EBO}$	$-I_E = 10 \mu\text{A}$, $I_C = 0$	5			V
直流電流増幅率	h_{FE1}^*	$-V_{CE} = 10 \text{V}$, $-I_C = 150 \text{mA}$	65		330	
	h_{FE2}	$-V_{CE} = 5 \text{V}$, $-I_C = 500 \text{mA}$	50			
コレクタ・エミッタ飽和電圧	2SA913	$-I_C = 500 \text{mA}$, $-I_B = 50 \text{mA}$			1	V
	2SA913A	$-I_C = 300 \text{mA}$, $-I_B = 30 \text{mA}$			1.5	V
ベース・エミッタ飽和電圧	2SA913	$-I_C = 500 \text{mA}$, $-I_B = 50 \text{mA}$			1.5	V
	2SA913A	$-I_C = 300 \text{mA}$, $-I_B = 30 \text{mA}$			1.5	V
トランジション周波数	f_T	$-V_{CB} = 10 \text{V}$, $I_E = 50 \text{mA}$		120		MHz
コレクタ出力容量	C_{ob}	$-V_{CB} = 100 \text{V}$, $I_E = 0$, $f = 1 \text{MHz}$			15	pF

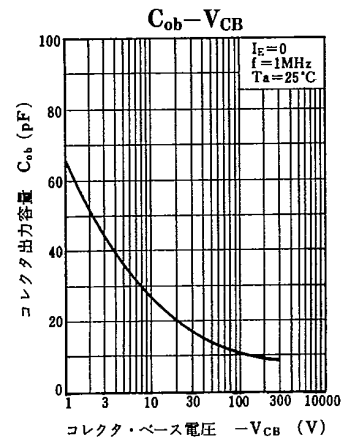
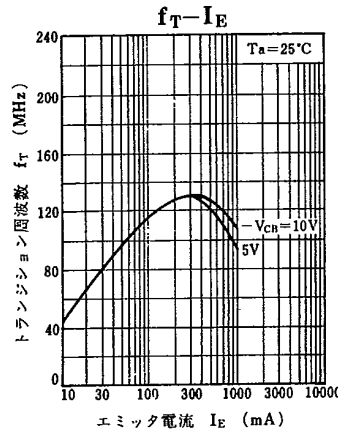
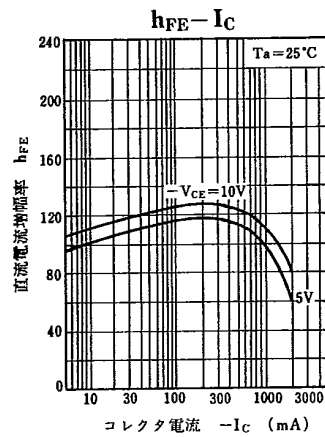
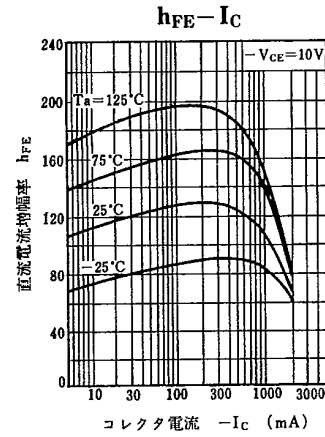
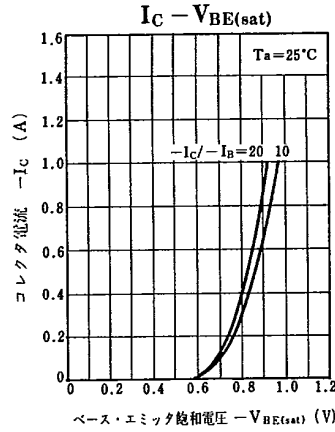
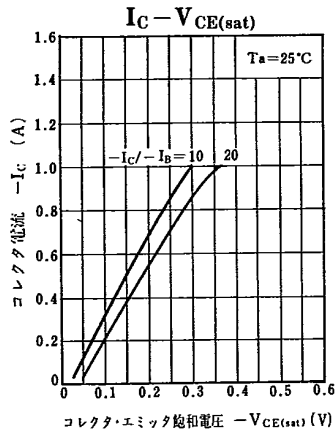
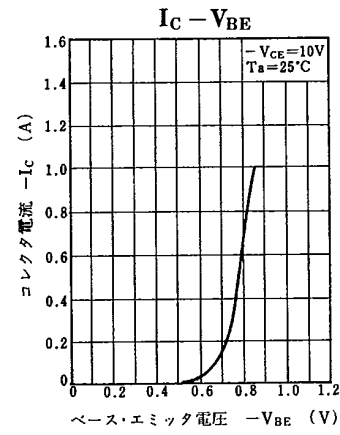
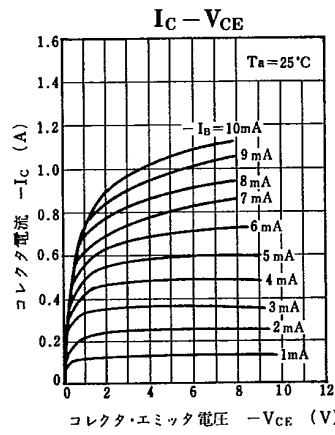
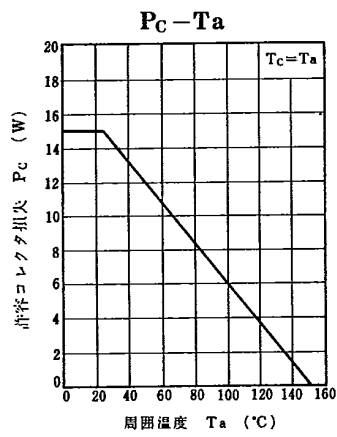
* h_{FE1} ランク分類 / h_{FE1} Classifications

Class	P	Q	R	S
h_{FE1}	65~110	90~155	130~220	185~330

トランジスタ

T-33-17

2SA913, 2SA913A



トランジスタ

T-33-17 2SA913, 2SA913A

安全動作領域 ASO

